

ZAINSPIRUJ SIĘ

LAYMAN.PL


## DOSTĘPNE SZEROKOŚCI PANELI

Wersja V1  
zawiera 6 Paneli

Wersja V2  
zawiera 8 Paneli



## KOLORYSTYKA PŁYTY



CZARNY



DĄB KRAFT ŻŁOTY

Wszystkie panele mają wysokość: 275 cm

*Istnieje możliwość zamówienia lameli i paneli w określonej wysokości za dodatkową opłatą.*

## LAMELE PRZESTRZENNE

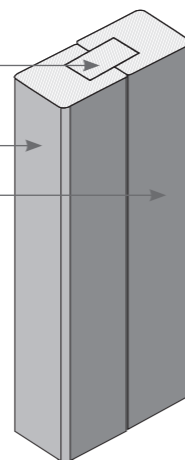


Lamele mogą być łączone razem za pomocą dodatkowej listwy łączącej.

Dodatkowa listwa łącząca

Lamel 1.

Lamel 2.



Lamele powinny być tego samego typu (kształtu), natomiast kolor może być inny z jednej strony i inny z drugiej, np. grafit połączony z białym.

FABRYKA MEBLI

**LAYMAN**

82-300 Elbląg, ul. Słonecznikowa 10

Dział handlowy:

tel.: +48 55 234 88 77

e-mail: meble@layman.pl



ZESKANUJ KOD!

Szeroka oferta lameli ściennych na stronie layman.pl

ZAINSPIRUJ SIĘ

# LAMELE PREMIUM.

BOGACTWO Kształtów  
I KOLORÓW

**NOWOŚĆ**



Wnętrze to nie tylko meble kuchenne czy pokojowe. To przestrzeń, którą możemy dowolnie aranżować według własnej koncepcji. Panele lamelowe to nowoczesny, designerski produkt który nada wnętrzu indywidualny charakter.

LAYMAN.PL

FABRYKA MEBLI

**LAYMAN**

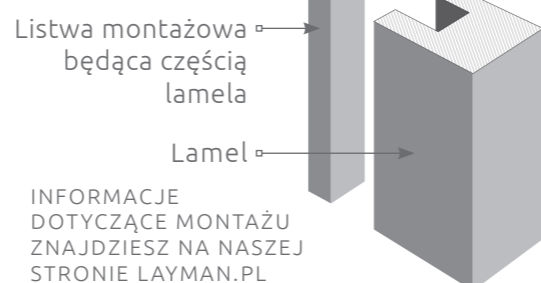


WYBIERZ / ZAMONTUJ / DELEKTUJ SIĘ EFEKTEM

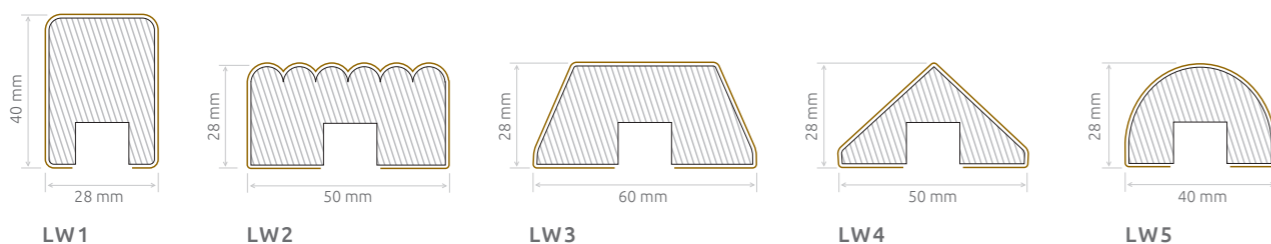
DOSTĘPNA KOLORYSTYKA LAMELI:



**MONTAŻ**



LAMELE KSZTAŁTY:



Długość lamela wynosi 275 cm + 5 cm GRATIS = 280 cm. Dodatkowe 5 cm przewidziano ze względu na możliwość uszkodzenia krawędzi lamela podczas transportu. Wobec tego brzegi nie są formatowane i należy samodzielnie przyciąć lamel.



Lamele na płycie pozwalają na szybki i wygodny montaż bezpośrednio na ścianę.

ZAINSPIRUJ SIĘ

SKOMPONUJ WŁASNY PANEL WYBIERAJĄC KSZTAŁT I KOLOR LAMELI ZE STRONY OBOK ORAZ KOLOR PŁYTY

PRZYKŁADOWE ŁĄCZENIA KOLORÓW I KSZTAŁTÓW

PANEL V1 DLA 6 LAMELI SZERSZYCH – KSZTAŁTY: LW2 LW3 LW4



Panel o szerokości 48,4 cm: czarny

Lamele: wariant LW4, kolor BIAŁY – LK001

Panel o szerokości 48,4 cm: czarny

Lamele: wariant LW2, kolor DĄB MIODOWY – LK011

Panel o szerokości 48,4 cm: czarny

Lamele: wariant LW2, kolor CZARNY – LK002

PANEL V2 DLA 8 LAMELI WĘŻSZYCH – KSZTAŁTY: LW1 LW5



Panel o szerokości 48,4 cm: dąb kraft złoty

Lamele: wariant LW1, kolor BIAŁY – LK001

Panel o szerokości 48,4 cm: dąb kraft złoty

Lamele: wariant LW1, kolor CZARNY – LK002

Panel o szerokości 48,4 cm: czarny

Lamele: wariant LW1, kolor MIEDŹ – LK005

PANELE ŁĄCZĄ SIĘ TWORZĄC PRZESTRZENNĄ ZABUDOWĘ NA CAŁĄ ŚCIANĘ